



ФЕДЕРАЛЬНАЯ СЛУЖБА  
ГОСУДАРСТВЕННОЙ СТАТИСТИКИ

# Строительная деятельность в Республике Мордовия



январь-июль 2023 года



ФЕДЕРАЛЬНАЯ СЛУЖБА  
ГОСУДАРСТВЕННОЙ СТАТИСТИКИ  
ПО РЕСПУБЛИКЕ МОРДОВИЯ

# Строительная деятельность

Республика Мордовия

январь-июль 2023 года

- 01 Объем работ, выполненных по виду деятельности «Строительство»
- 02 Структура объема работ по договорам строительного подряда
- 03 Строительство жилых домов
- 04 Индивидуальное жилищное строительство
- 05 Информация по регионам Приволжского федерального округа



# ОБЪЕМ РАБОТ, ВЫПОЛНЕННЫХ ПО ВИДУ ДЕЯТЕЛЬНОСТИ «СТРОИТЕЛЬСТВО»

ЯНВАРЬ-ИЮЛЬ 2023 г.

В % К СООТВЕТСТВУЮЩЕМУ ПЕРИОДУ ПРЕДЫДУЩЕГО ГОДА

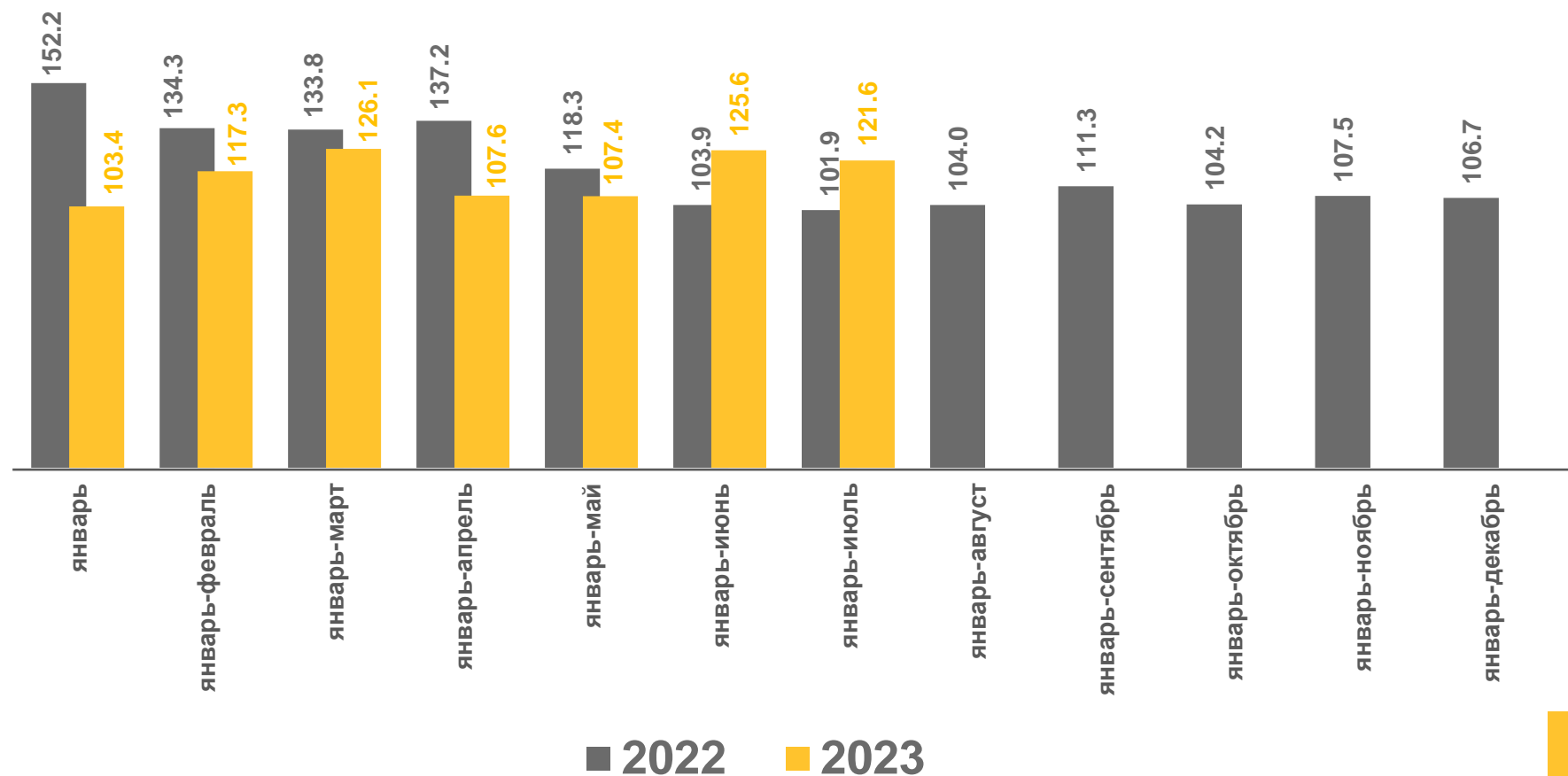
Объем работ,  
выполненных по виду  
деятельности  
«Строительство»

## 17 142,9

млн рублей

изменение, % к январю-  
июлю 2022 года

## 121,6





# ОБЪЕМ РАБОТ, ВЫПОЛНЕННЫХ ПО ВИДУ ДЕЯТЕЛЬНОСТИ «СТРОИТЕЛЬСТВО»

ИЮЛЬ 2023 г.

Объем работ,  
выполненных по  
виду деятельности  
«Строительство»

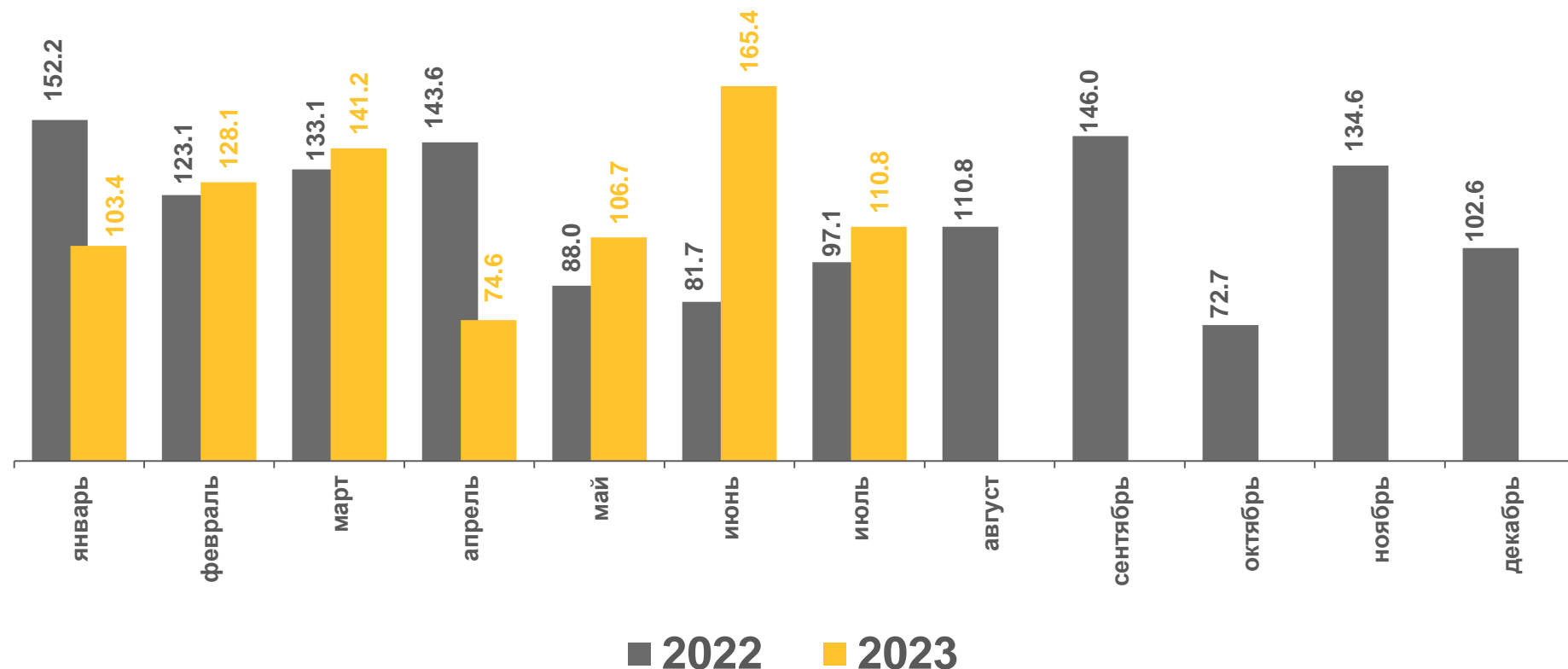
**4 337,1**


млн рублей

изменение, % к июлю 2022  
года

**110,8**

В % К СООТВЕТСТВУЮЩЕМУ ПЕРИОДУ ПРЕДЫДУЩЕГО ГОДА





# СТРУКТУРА ОБЪЕМА РАБОТ ПО ДОГОВОРАМ СТРОИТЕЛЬНОГО ПОДРЯДА

ЯНВАРЬ-ИЮЛЬ 2023 г.

Всего по Республике Мордовия **6623,6** МЛН РУБ.



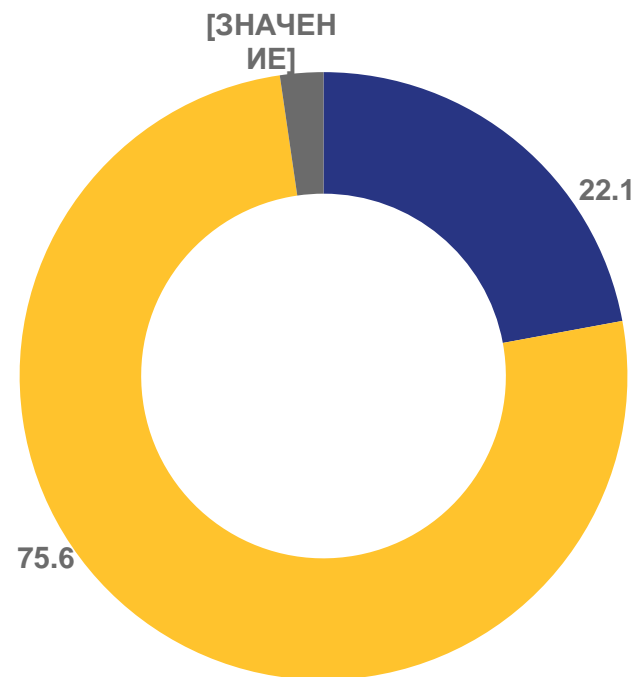
Строительство зданий **1462,6** МЛН РУБ.



Строительство инженерных сооружений **5007,3** МЛН РУБ.

Работы строительные специализированные **153,7** МЛН РУБ.

Структура объема работ по договорам  
строительного подряда (%)



- строительство жилых и нежилых зданий
- строительство инженерных сооружений
- работы строительные специализированные



# ОБЪЕМ РАБОТ, ВЫПОЛНЕННЫХ ПО ВИДУ ДЕЯТЕЛЬНОСТИ «СТРОИТЕЛЬСТВО» ПО РЕГИОНАМ ПРИВОЛЖСКОГО ФЕДЕРАЛЬНОГО ОКРУГА

ЯНВАРЬ-ИЮЛЬ 2023 г.

Объем работ, выполненных собственными силами организациями ПФО по виду деятельности «Строительство»

**1 197 109,8**

млн рублей

изменение, %  
к январю-июлю 2022 года

**118,4**

В % К СООТВЕТСТВУЮЩЕМУ ПЕРИОДУ 2022 г.  
В СОПОСТАВИМЫХ ЦЕНАХ





# СТРОИТЕЛЬСТВО ЖИЛЫХ ДОМОВ

ЯНВАРЬ-ИЮЛЬ 2023 г.

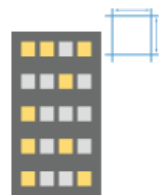
Введено,  
тыс. кв. м

в % к соответствующему  
периоду 2022 года



Всего

**186,7** ▼ **90,2**



Юридическими  
лицами

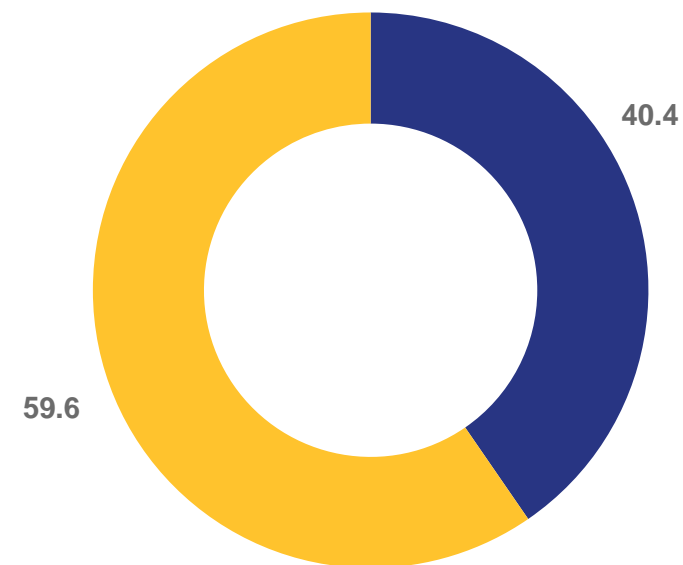
**75,4** ▲ **131,6**



Индивидуальными  
застройщиками

**111,3** ▼ **74,3**

Структура введенных жилых домов  
по категориям застройщиков (%)



■ предприятия и организации

■ индивидуальные застройщики



# СТРОИТЕЛЬСТВО ЖИЛЫХ ДОМОВ

ЯНВАРЬ-ИЮЛЬ 2023 г.

В % К СООТВЕТСТВУЮЩЕМУ ПЕРИОДУ ПРЕДЫДУЩЕГО ГОДА

Введено жилых зданий

**724**

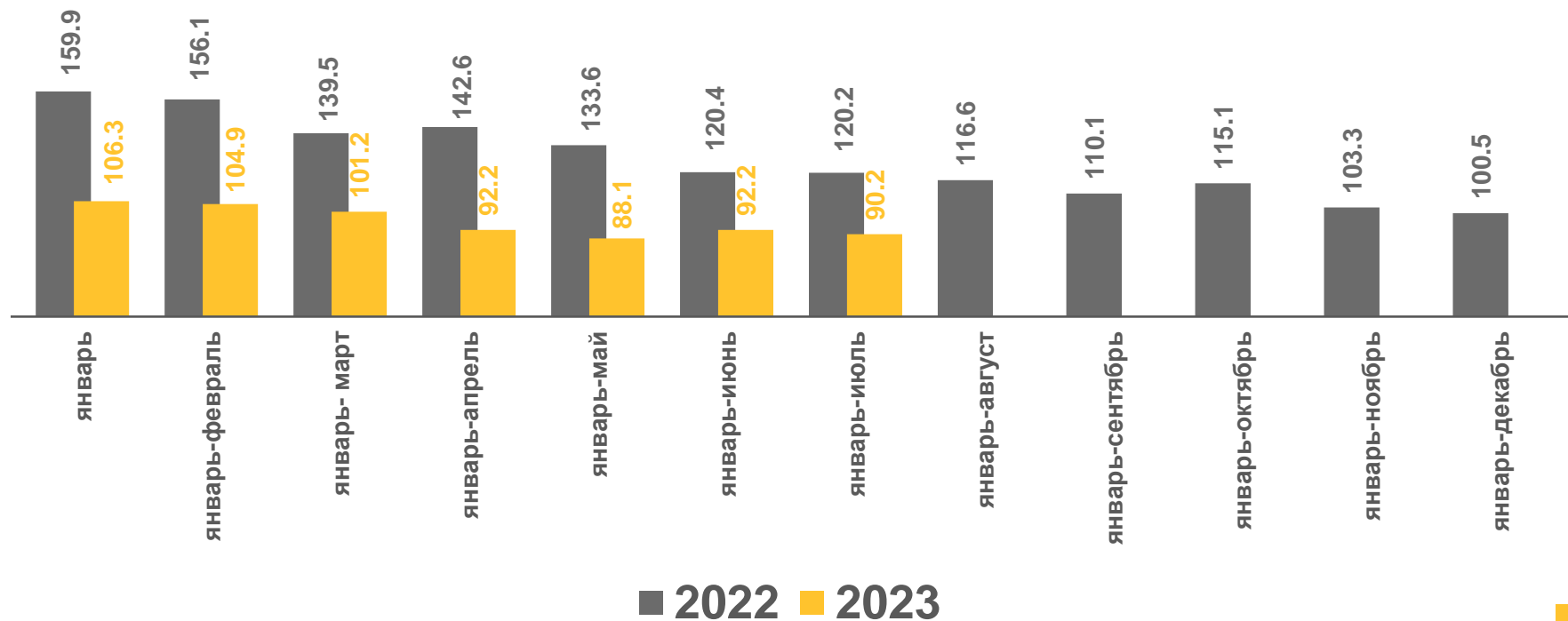
единицы

**186,7**

тыс. кв. м. общей площади  
жилых помещений

**90,2%**

к соответствующему периоду  
прошлого года







# ИНДИВИДУАЛЬНОЕ ЖИЛИЩНОЕ СТРОИТЕЛЬСТВО, ОСУЩЕСТВЛЯЕМОЕ НАСЕЛЕНИЕМ РЕСПУБЛИКИ МОРДОВИЯ

ЯНВАРЬ-ИЮЛЬ 2023 г.

В % К СООТВЕТСТВУЮЩЕМУ ПЕРИОДУ ПРЕДЫДУЩЕГО ГОДА

Введено жилых зданий

**690**

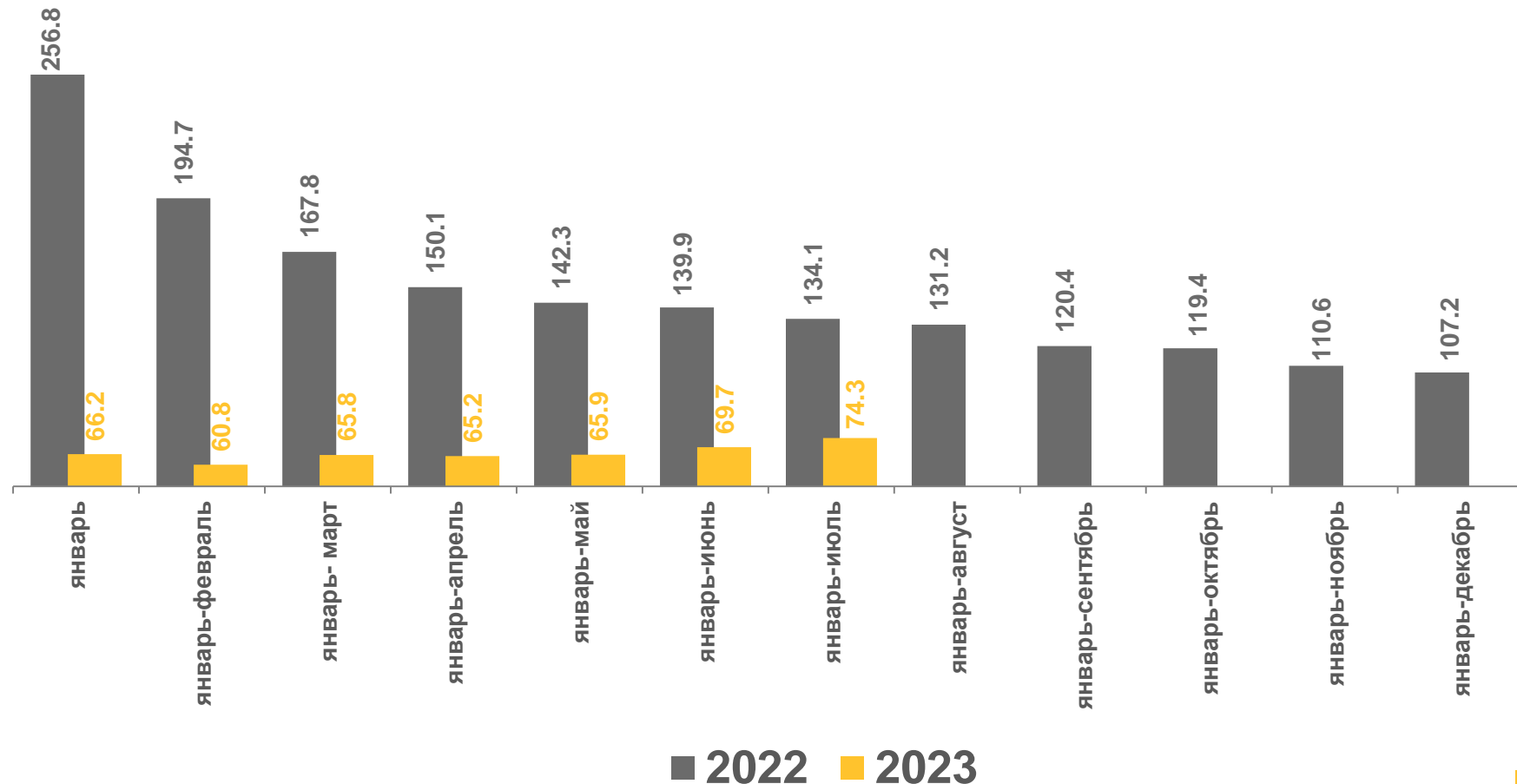
единиц

**111,3**

тыс. кв. м. общей площади  
жилых помещений

**74,3%**

к соответствующему  
периоду прошлого года

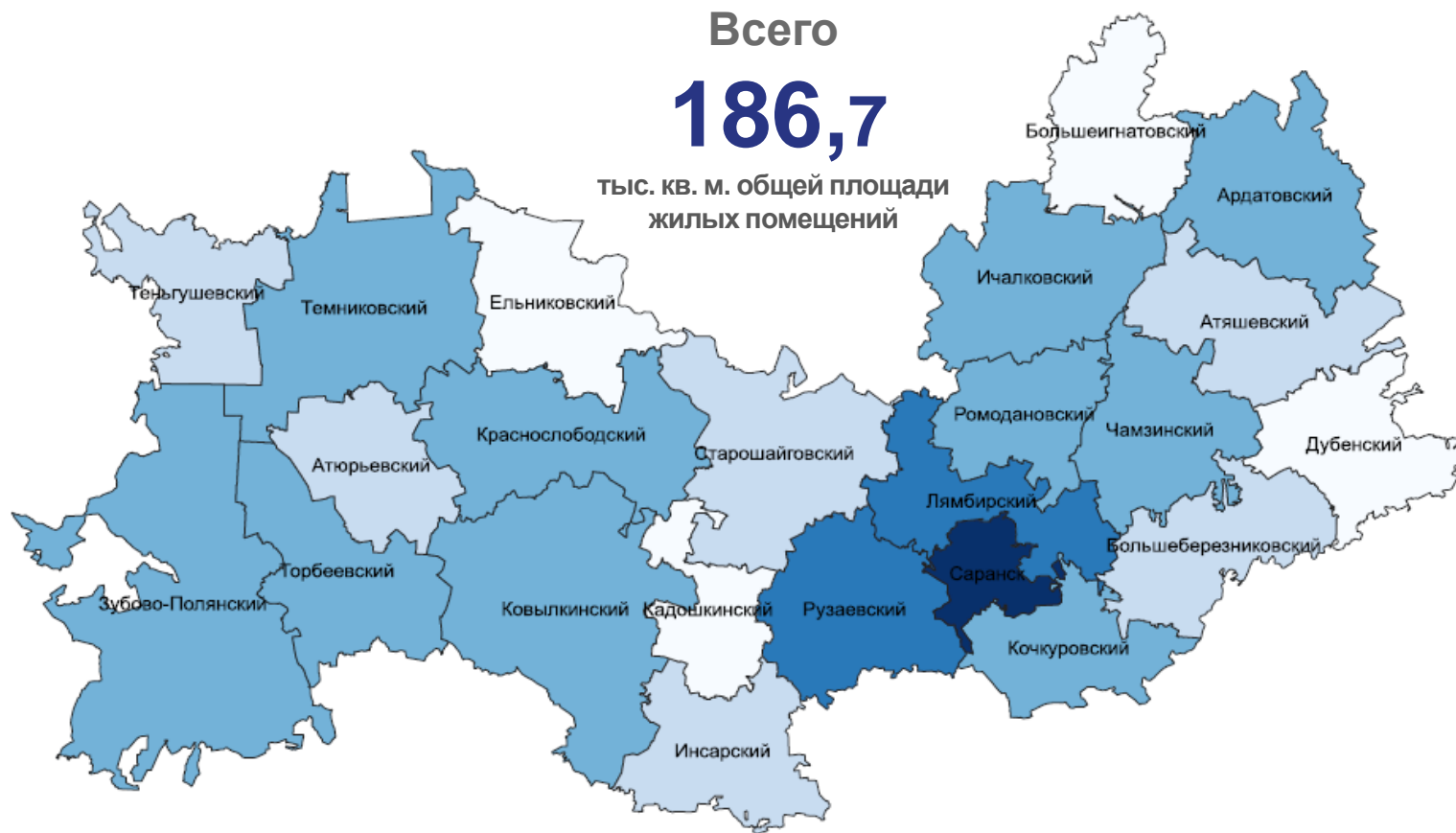




# СТРОИТЕЛЬСТВО ЖИЛЫХ ДОМОВ

ЯНВАРЬ-ИЮЛЬ 2023 г., ТЫС. КВ. М. ОБЩЕЙ ПЛОЩАДИ ЖИЛЫХ ПОМЕЩЕНИЙ

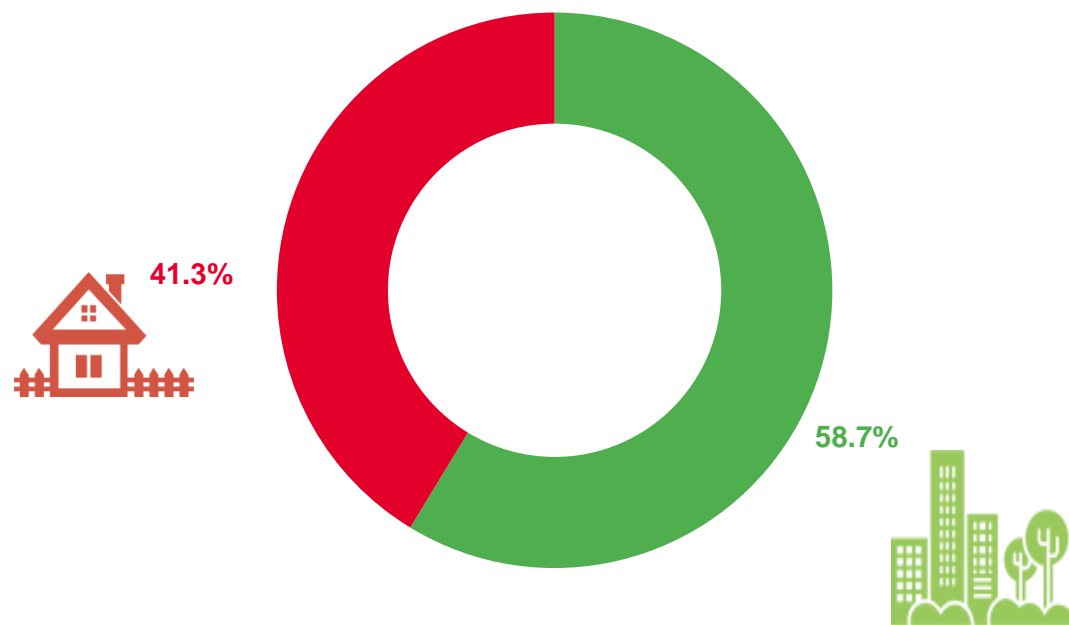
Муниципальные образования Республики Мордовия с наибольшими и наименьшими значениями





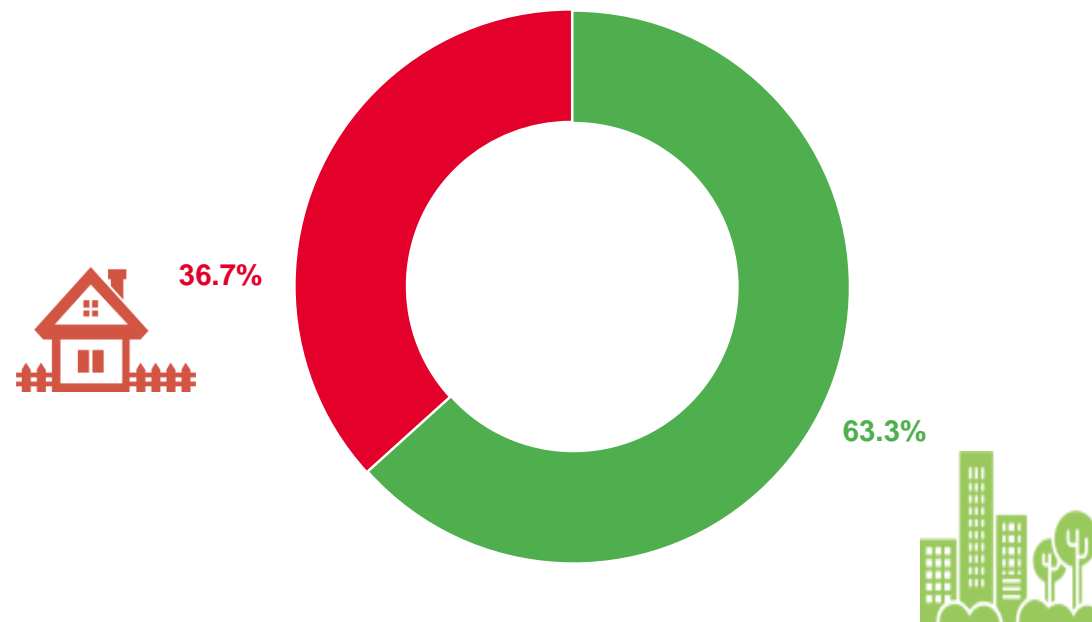
# СТРОИТЕЛЬСТВО ЖИЛЫХ ДОМОВ

январь-июль 2022 г.



○ Сельская местность

январь-июль 2023 г.



○ Городская местность





# ТЕМПЫ РОСТА (СНИЖЕНИЯ) ОБЪЕМОВ ЖИЛИЩНОГО СТРОИТЕЛЬСТВА ПО РЕГИОНАМ ПРИВОЛЖСКОГО ФЕДЕРАЛЬНОГО ОКРУГА

ЯНВАРЬ-ИЮЛЬ 2023 г. К СООТВЕТСТВУЮЩЕМУ ПЕРИОДУ 2022 г., %

## Ввод общей площади жилых помещений



## Из общего объема - введено населением

